

ATIVOS FINANCEIROS - FUNDO SOLIDARIO GARANTIDOR (FSG)										
FUNDO	CNPJ	TAXA ADM. (% a.a.)	ARTIGOS DA RESOLUÇÃO CMN Nº 3.922/10	LIMITES RES. CMN Nº 3.922/10 (%)	POÍTICA DE INVESTIMENTOS 2020 (%)	% DA CARTEIRA DO IPREV/DF	RENT. MÊS (%)	RENTAB. ACUM. ANO (%)	VAR (%)	SALDO DO MÊS (em R\$)
BRB										
40-BRB FIRF PÚBLICO LP	10.859.917/0001-08	0,20	Art. 7º IV a - FI Renda Fixa	40	40	0,20%	0,42%	1,74%	0,0031%	7.990.723,29
BRB OAM FIP IMOB PARANÁ I	16.720.629/0001-46	1,00	Art. 8º IV a - FIP	5	5	0,04%	-0,51%	-9,70%	-	1.396.348,03
FI RF 2023	17.302.306/0001-03	0,10	Art. 7º I b - FI Referenciado	100	90	0,52%	1,35%	10,02%	-	20.247.303,52
FI-FI SIA CORPORATE	17.311.079/0001-74	0,50	Art. 8º IV b - FII	5	5	0,49%	-0,08%	-1,52%	-	19.259.495,24
FIP VENTURE BRASIL CENTRAL	22.489.410/0001-80	2,50	Art. 8º IV a - FIP	5	5	0,08%	26,59%	77,78%	-	3.060.549,27
TOTAL BRB (FSG)										51.954.419,35
CAIXA										
CEF FI BRASIL REF. DI LP	03.737.206/0001-97	0,20	Art. 7º IV a - FI Renda Fixa	40	40	5,98%	0,49%	2,11%	0,0139%	234.856.158,26
CEF FI BRASIL IRF-M 1 TP RF	10.740.670/0001-06	0,20	Art. 7º I b - FI Referenciado	100	90	1,87%	0,34%	1,21%	0,0322%	73.230.358,17
CEF FI BRASIL IMA-B 5 TP RF LP	11.060.913/0001-10	0,20	Art. 7º I b - FI Referenciado	100	90	7,22%	0,13%	1,30%	0,2819%	283.235.708,65
CEF FIC ALOC MACRO MULTI	08.070.841/0001-87	0,50	Art. 8º III - FI Multimercado	10	10	0,71%	-1,36%	1,34%	0,3801%	27.940.895,79
CEF FIP INCORP. IMOBILIÁRIA	13.767.159/0001-88	1,00	Art. 8º IV a - FIP	5	5	0,00%	-4,32%	-93,98%	-	22.669,47
CEF FIC AÇÕES VALOR DIVID RPPS	15.154.441/0001-15	1,72	Art. 8º - II - a FI Ações Livres	20	20	0,73%	-1,32%	-0,83%	1,7165%	28.835.860,48
CEF FII RIO BRAVO RENDA VAREJO	15.576.907/0001-70	0,55	Art. 8º IV b - FII	5	5	0,28%	-2,92%	0,18%	-	11.067.000,00
CEF RIO BRAVO FOF	17.098.794/0001-70	1,20	Art. 8º IV b - FII	5	5	0,16%	-3,74%	-7,57%	-	6.283.684,68
CEF INSTITUCIONAL BDR NÍVEL I	17.502.937/0001-68	0,70	Art. 9º A, II - BDR Nível I	20	20	0,06%	2,44%	17,01%	1,3538%	23.660.121,55
CAIXA FI BRASIL IDKA IPCA 2A RF LP	14.386.926/0001-71	0,20	Art. 7º I b - FI Referenciado	100	90	8,85%	0,19%	1,69%	0,2462%	347.087.574,14
CAIXA FIC BRASIL GESTÃO ESTRATÉGICA	23.215.097/0001-55	0,20	Art. 7º I b - FI Referenciado	100	90	5,18%	-1,45%	-1,51%	-	203.233.976,27
TOTAL CAIXA ECONÔMICA FEDERAL (FSG)										1.218.154.007,46
BANCO DO BRASIL										
BB PREVID RF IRF-M1	11.328.882/0001-35	0,10	Art. 7º I b - FI Referenciado	100	90	9,23%	0,33%	1,16%	0,0321%	362.286.781,39
BB PREVID RF FULXO	13.077.415/0001-05	1,00	Art. 7º I b - FI Referenciado	100	90	2,33%	0,30%	1,31%	0,0028%	91.357.999,88
BB PREVID RF IDKA2	13.322.205/0001-35	0,20	Art. 7º I b - FI Referenciado	100	90	8,28%	0,18%	1,68%	0,2373%	324.747.402,89
BB PREVID IPCA III	14.091.645/0001-91	0,20	Art. 7º VIII b - FI Crédito Privado	5	5	2,00%	0,20%	0,78%	-	78.668.472,19
BB PREVID TP IPCA I	19.303.793/0001-46	0,15	Art. 7º I b - FI Referenciado	100	90	3,77%	0,46%	3,37%	-	108.711.989,33
BB AÇÕES QUANTITATIVO	07.882.792/0001-14	1,00	Art. 8º - II - a FI Ações Livres	20	20	0,49%	-2,06%	0,75%	-	19.202.019,83
BB PREVIDENCIÁRIOS RF TP VII	19.523.305/0001-06	0,20	Art. 7º I b - FI Referenciado	100	90	0,84%	0,85%	3,32%	-	33.056.524,37
BB INTERN. DE EMPRESAS FIP II	19.837.544/0001-30	0,75	Art. 8º IV a - FIP	40	40	1,85%	-0,15%	-6,36%	-	72.685.719,86
BB PREVID RF IMA-B 5	03.543.447/0001-03	0,20	Art. 7º I b - FI Referenciado	100	90	2,79%	1,30%	1,30%	-	109.462.943,14
BB PREVID RF PERFIL	13.077.418/0001-49	0,20	Art. 7º IV a - FI Renda Fixa	40	40	0,67%	0,45%	2,17%	0,0066%	26.298.013,25
TOTAL BANCO DO BRASIL (FSG)										1.226.477.866,13
ITAÚ										
INST AÇÕES PHOENIX	23.731.629/0001-07	2,50	Art. 8º - II - a FI Ações Livres	20	20	0,29%	-4,10%	4,76%	2,2041%	11.390.564,09
ITAÚ HIGH GRADE FIC RF CP	09.093.883/0001-04	0,25	Art. 7º VII b - FI Crédito Privado	5	5	0,58%	0,46%	2,40%	0,0034%	22.848.587,88
ITAÚ INSTITUCIONAL FI RF REF. DI	00.832.435/0001-00	0,18	Art. 7º IV a - FI Renda Fixa	40	40	1,00%	0,52%	2,42%	0,0078%	39.170.887,74
TOTAL ITAÚ (FSG)										73.410.039,71
XP INVESTIMENTOS										
SPX APACHE FIC	16.565.056/0001-23	1,90	Art. 8º - II - a FI Ações Livres	20	20	0,38%	-3,18%	6,44%	2,1577%	15.097.823,15
TOTAL XP INVESTIMENTOS (FSG)										15.097.823,15
WESTERN										
WESTERN ASSET IMA-B 5 ATIVO FI RF	17.517.577/0001-78	0,40	Art. 7º I b - FI Referenciado	100	90	1,22%	-0,47%	-2,10%	0,4046%	47.932.217,58
WESTERN ASSET FI AÇÕES BDR NÍVEL I	19.831.126/0001-36	1,50	Art. 9º A, III - BDR Nível I	20	20	1,33%	2,59%	16,76%	1,3636%	52.296.519,15
TOTAL WESTERN (FSG)										100.228.736,73
SAFRA										
SAFRA EXECUTIVE 2	10.787.647/0001-69	0,50	Art. 7º IV a - FI Renda Fixa	40	40	0,77%	0,32%	1,13%	0,0396%	30.135.719,07
Equity Portfólio PB FIC Ações	14.476.729/0001-43	2,00	Art. 8º - II - a FI Ações Livres	20	20	0,56%	-4,79%	6,78%	2,0355%	21.826.096,62
TOTAL SAFRA (FSG)										51.961.815,69
SULAMERICA										
EQUITIES FI ACOES	11.458.144/0001-02	1,50	Art. 8º - II - a FI Ações Livres	20	20	0,02%	-3,82%	-1,84%	1,7626%	692.052,68
TOTAL SULAMERICA (FSG)										692.052,68
BRADERIA										
PREMIUM FI RF REFERENCIADO DI	03.399.411/0001-90	0,20	Art. 7º IV a - FI Renda Fixa	40	40	1,24%	0,49%	2,34%	0,0099%	48.728.999,26
FIA MID SMALL CAPS	06.988.623/0001-09	1,50	Art. 8º - II - a FI Ações Livres	20	20	0,50%	-2,76%	6,63%	2,1635%	19.592.347,08
FIC FI RF ALOCAÇÃO DINAMICA	28.515.874/0001-09	0,40	Art. 7º IV a - FI Renda Fixa	40	40	1,30%	-0,50%	-1,50%	0,3436%	51.078.248,00
OCCAM FIC AÇÕES	11.628.883/0001-03	2,00	Art. 8º - II - a FI Ações Livres	20	20	3,89%	-2,44%	-2,14%	1,5723%	152.765.154,89
BRASIL PLURAL ESTRATÉGIA FIC AÇÕES	08.621.010/0001-56	1,98	Art. 8º - II - a FI Ações Livres	20	20	0,56%	-3,08%	-3,24%	1,7336%	21.996.144,51
GERACAO FIA	01.675.497/0001-00	3,00	Art. 8º - II - a FI Ações Livres	20	20	1,04%	-3,97%	-3,76%	1,7093%	40.650.183,17
INSTITUCIONAL FIC FI RF IMA-B 5	20.216.216/0001-04	0,20	Art. 7º IV a - FI Renda Fixa	40	40	0,37%	0,08%	0,74%	0,2828%	14.426.337,62
ICATU VANGUARDA DIVIDENDOS FIA	08.279.304/0001-41	2,00	Art. 8º - II - a FI Ações Livres	20	20	4,56%	-2,95%	-4,70%	1,6708%	178.962.711,11
CONSTANCIA FUNDAMENTO FIA	11.182.064/0001-77	2,00	Art. 8º - II - a FI Ações Livres	20	20	2,28%	-3,21%	3,70%	1,8169%	89.616.446,50
ARX INCOME INSTITUCIONAL FIC FIA	38.027.169/0001-08	2,00	Art. 8º - II - a FI Ações Livres	20	20	2,40%	-2,60%	0,62%	1,6924%	94.362.455,36
TOTAL SAFRA (FSG)										712.179.027,50
SANTANDER										
IBOVESPA ATIVO INST. FI AÇÕES	01.699.688/0001-02	0,75	Art. 8º I a - FI de Ações	30	30	0,00%	-2,62%	-1,73%	1,7729%	7.459,47
TOTAL SANTANDER (FSG)										7.459,47
BNP PARIBAS										
GENIAL MS GLOBAL BRANDS F. DE INV.	37.331.342/0001-02	0,80	Art. 9º A, II - Investimento Ex.	10	10	1,95%	0,50%	7,68%	1,4310%	76.426.261,06
GENIAL MS US GROWTH FIC FIA IE	37.331.365/0001-09	0,80	Art. 9º A, II - Investimento Ex.	10	1	5,17%	2,42%	10,40%	2,6049%	202.894.040,07
TOTAL SAFRA (FSG)										279.320.301,13
ATIVOS FINANCEIROS - TOTAL DE RECURSOS (FSG)										3.729.483.549,00

ATIVOS FINANCEIROS - FUNDO FINANCEIRO										
FUNDO	CNPJ	TAXA ADM. (% a.a.)	ARTIGOS DA RESOLUÇÃO CMN Nº 3.922/10	LIMITES RES. CMN Nº 3.922/10 (%)	POÍTICA DE INVESTIMENTOS 2020 (%)	% DA CARTEIRA DO IPREV/DF	RENT. MÊS (%)	RENTAB. ACUM. ANO (%)	VAR (%)	SALDO DO MÊS (em R\$)
BRB										
40-BRB FIRF PÚBLICO LP	10.859.917/0001-08	0,20	Art. 7º IV a - FI Renda Fixa	40	40	0,81%	0,42%	1,74%	0,0031%	31.937.493,31
TOTAL BRB (FUNDO FINANCEIRO)										31.937.493,31
BRADERIA										
PREMIUM FI RF REFERENCIADO DI	03.399.411/0001-90	0,20	Art. 7º IV a - FI Renda Fixa	40	40	0,01%	0,49%	2,34%	0,0099%	369.255,55
TOTAL SAFRA (FSG)										369.255,55
CAIXA										
CEF FI BRASIL REF. DI LP	03.737.206/0001-97	0,20	Art. 7º IV a - FI Renda Fixa	40	40	0,00%	0,49%	2,11%	0,0139%	0,00
TOTAL CAIXA (FUNDO FINANCEIRO)										0,00
BANCO DO BRASIL										
BB PREVID RF PERFIL	13.077.418/0001-49	0,20	Art. 7º IV a - FI Renda Fixa	40	40	0,00%	0,45%	2,17%	0,0066%	185.192,47
TOTAL BANCO DO BRASIL (FUNDO FINANCEIRO)										185.192,47
ATIVOS FINANCEIROS - TOTAL DE RECURSOS (FUNDO FINANCEIRO)										32.491.941,33

ATIVOS FINANCEIROS - FUNDO CAPITALIZADO											
BRB											
40-BRB FIRF PÚBLICO LP	10.859.917/0001-08	0,20	Art. 7º IV a - FI Renda Fixa	40	40	0,30%	0,42%	1,74%	0,0031%	11.740.191,34	
BRADESCO											
FIC FI RF ALOCAÇÃO DINÂMICA	28.515.874/0001-09	0,40	Art. 7º IV a - FI Renda Fixa	40	40	0,03%	-0,50%	-1,50%	0,3436%	1.016.933,14	
IRF-M 1 TÍTULOS PÚBLICOS	11.484.558/0001-06	0,20	Art. 7º I b - FI Referenciado	100	90	0,00%	0,35%	1,16%	0,0325%	56.391,62	
INSTITUCIONAL FIC FI RF IMA-B 5	20.216.216/0001-04	0,20	Art. 7º IV a - FI Renda Fixa	40	40	0,04%	0,08%	0,74%	0,2828%	1.564.640,91	
TOTAL SAFRA (FSG)										2.637.965,67	
BANCO DO BRASIL											
BB PREVID RF PERFIL	13.077.418/0001-49	0,20	Art. 7º IV a - FI Renda Fixa	40	40	0,00%	0,45%	2,17%	0,0066%	4.381,84	
BB AÇÕES RETORNO TOTAL	09.005.805/0001-00	1,00	Art. 8º - II - a FI Ações Livres	20	20	0,12%	-2,87%	4,86%	1,8861%	4.619.150,57	
BB PREVID RF IDKA2	13.322.205/0001-35	0,20	Art. 7º I b - FI Referenciado	100	90	0,64%	0,18%	1,68%	0,2373%	25.000.107,48	
BB AÇÕES QUANTITATIVO	07.882.792/0001-14	1,00	Art. 8º - II - a FI Ações Livres	20	20	0,03%	-2,06%	0,75%	1,5843%	1.047.540,16	
BB PREVID RF IMA-B 5	03.543.447/0001-03	0,20	Art. 7º I b - FI Referenciado	100	90	0,42%	0,10%	1,30%	0,2849%	16.417.870,93	
BB MM NORDEA IE FI	21.752.617/0001-33	0,08	Art. 9º-A, II - Investimento Ex.	10	10	0,06%	0,49%	16,59%	1,4447%	2.237.913,43	
BB MM SCHRODER FI	17.431.816/0001-72	1,00	Art. 8º - II - a FI Ações Livres	20	20	0,04%	1,70%	18,59%	1,2660%	1.522.394,23	
BB MM GLOBAL SELECT	17.413.636/0001-68	0,08	Art. 9º-A, II - Investimento Ex.	10	10	0,11%	0,91%	17,59%	1,2925%	4.354.485,66	
TOTAL BANCO DO BRASIL (FUNDO FINANCEIRO)										55.243.857,46	
CAIXA											
CEF FI BRASIL IMA-B 5 TP RF LP	11.060.913/0001-10	0,20	Art. 7º I b - FI Referenciado	100	90	0,25%	0,13%	1,30%	0,2819%	9.907.733,35	
CAIXA FIC BRASIL GESTÃO ESTRATÉGICA	23.215.097/0001-55	0,20	Art. 7º I b - FI Referenciado	100	90	0,33%	-1,45%	-1,51%	-	12.839.326,52	
CEF FIC AÇÕES VALOR DIVID RPPS	15.154.441/0001-15	1,72	Art. 8º - II - a FI Ações Livres	20	20	0,04%	-1,32%	-0,83%	1,7165%	1.540.276,74	
CEF FI BRASIL REF. DI LP	03.737.206/0001-97	0,20	Art. 7º IV a - FI Renda Fixa	40	40	0,03%	0,49%	2,11%	0,0139%	1.023.545,34	
CAIXA FI BRASIL IDKA IPCA 2A RF LP	14.386.926/0001-71	0,20	Art. 7º I b - FI Referenciado	100	90	0,70%	0,19%	1,69%	-	27.440.537,49	
CEF INSTITUCIONAL BDR NÍVEL I	17.502.937/0001-68	0,70	Art. 8º - II - a FI Ações Livres	20	20	0,22%	2,44%	17,01%	-	8.545.060,07	
CEF FI AÇÕES Brasil IBX-50	03.737.217/0001-77	0,70	Art. 8º I a - FI de Ações	30	30	0,05%	-4,05%	1,30%	1,8067%	1.872.499,32	
CEF FI BRASIL IRF-M 1 TP RF	10.740.670/0001-06	0,20	Art. 7º I b - FI Referenciado	100	90	0,02%	0,34%	1,21%	-	769.976,79	
TOTAL CAIXA ECONÔMICA FEDERAL (FSG)										63.938.955,62	
SANTANDER											
IBOVESPA ATIVO INST. FI AÇÕES	01.699.688/0001-02	0,75	Art. 8º I a - FI de Ações	30	30	0,01%	-2,62%	-1,73%	1,7729%	333.545,95	
TOTAL SANTANDER (FSG)										333.545,95	
ITAÚ											
ITAÚ HIGH GRADE FIC RF CP	09.093.883/0001-04	0,25	Art. 7º VII b - FI Crédito Privado	5	5	0,05%	0,46%	2,40%	0,0034%	2.016.093,21	
ITAÚ DIVIDENDOS FI	02.887.290/0001-62	1,50	Art. 8º - II - a FI Ações Livres	20	20	0,01%	-0,68%	-2,54%	1,7178%	478.254,01	
ITAÚ FOF RPI AÇÕES IBOV	08.817.414/0001-10	1,50	Art. 8º I a - FI de Ações	30	30	0,15%	-3,13%	-1,93%	1,8150%	5.899.421,45	
ITAÚ INSTITUCIONAL ALOC DIN	21.838.150/0001-49	0,40	Art. 7º IV a - FI Renda Fixa	40	40	0,04%	0,31%	1,47%	0,1735%	1.747.514,30	
ITAÚ SOBERANO RF IRFM 1	08.703.063/0001-16	0,18	Art. 7º I b - FI Referenciado	100	90	0,01%	0,28%	1,29%	0,0368%	539.006,75	
TOTAL ITAÚ (FSG)										10.680.289,72	
SAFRA											
Equity Portfólio PB FIC Ações	14.476.729/0001-43	2,00	Art. 8º - II - a FI Ações Livres	20	20	0,10%	-4,79%	6,78%	2,0355%	3.777.448,50	
SAFRA SMALL CAP PB FIC ACOES	16.617.446/0001-08	2,00	Art. 8º - II - a FI Ações Livres	20	20	0,07%	-6,68%	5,47%	2,3871%	2.700.680,88	
TOTAL SAFRA (FSG)										6.478.129,38	
WESTERN											
WESTERN ASSET IMA-B 5 ATIVO FI RF	17.517.577/0001-78	0,40	Art. 7º I b - FI Referenciado	100	90	0,27%	-0,47%	-2,10%	0,4046%	10.688.053,46	
WESTERN ASSET FI AÇÕES BDR NÍVEL I	19.831.126/0001-36	1,50	Art. 8º - II - a FI Ações Livres	100	90	0,01%	2,59%	16,76%	1,3636%	364.955,56	
TOTAL WESTERN (FSG)										11.053.009,02	
ATIVOS FINANCEIROS - TOTAL DE RECURSOS (FUNDO CAPITALIZADO)										162.105.944,16	
TOTAL GERAL DOS ATIVOS FINANCEIROS											
										Fundo Solidário Garantidor	3.729.483.549,00
										Fundo Financeiro	32.491.941,33
										Fundo Capitalizado	162.105.944,16
TOTAL GERAL DOS ATIVOS FINANCEIROS (FSG + FUNDO FINANCEIRO + FUNDO CAPITALIZADO)										3.924.081.434,49	
ATIVOS NÃO FINANCEIROS - FSG											
Total em Imóveis Registrados (21 imóveis em dezembro/2018, 13 em janeiro/2019 e 1 em julho/2019, totalizando 35 imóveis registrados)										1.316.279.800,00	
Ações do BRB (total de 16,52% do capital do Banco)										531.417.185,46	
TOTAL GERAL DE ATIVOS NÃO FINANCEIROS - FSG										1.847.696.985,46	
TOTAL GERAL DE ATIVOS FINANCEIROS (FSG + FUNDO FINANCEIRO + FUNDO CAPITALIZADO) E NÃO FINANCEIROS (FSG)										5.771.778.419,95	

Observação 1: o VaR somente é calculado e acompanhado para fundos abertos, excluindo-se os fundos abertos estruturados e os fundos fechados.

Observação 2: algumas alterações da Resolução CMN nº 3.922/2010 impostas pela Resolução CMN nº 4.695/2018 ainda não estão contempladas na Política de Investimentos de 2019.

DETALHAMENTO DO DESEMPENHO DO FSG NO MÊS


R\$ 3.729.483.549,00
PATRIMÔNIO LÍQUIDO


-0,29%
RENTABILIDADE


-R\$ 10.081.549,84
RENDIMENTO LÍQUIDO
RENTABILIDADE DA COTA + DISTRIBUIÇÃO DE RENDIMENTOS


0,96%
META 2020 (IPCA + 1,3% AA)

DETALHAMENTO DO DESEMPENHO DO CAPITALIZADO NO MÊS


R\$ 162.105.944,16
PATRIMÔNIO LÍQUIDO

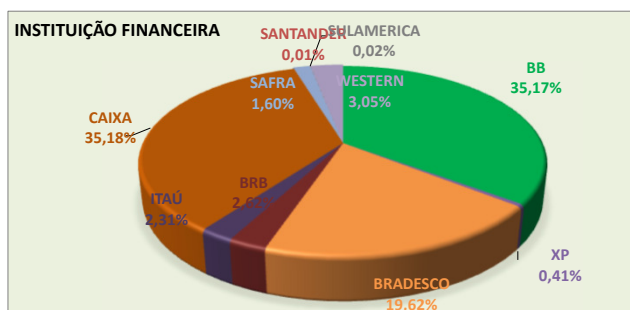

-0,38%
RENTABILIDADE


-R\$ 585.207,49
RENDIMENTO LÍQUIDO
RENTABILIDADE DA COTA + DISTRIBUIÇÃO DE RENDIMENTOS

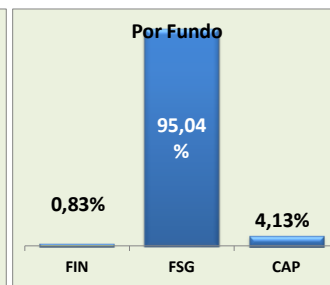
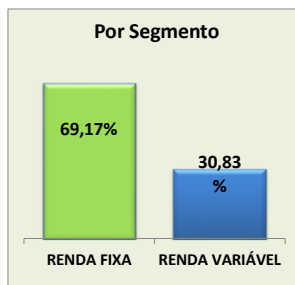

1,13%
META 2020 (IPCA + 3,5% AA)

DETALHAMENTO DA POSIÇÃO DA CARTEIRA TOTAL (FSG, FUNDO FINANCEIRO E CAPITALIZADO)

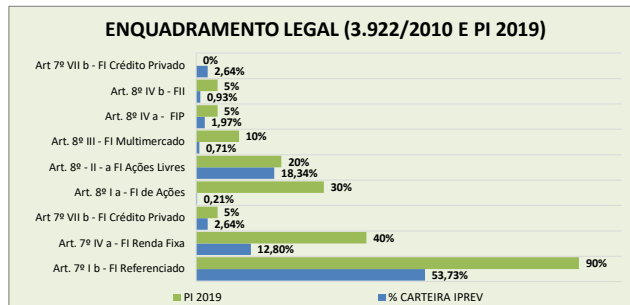
INSTITUIÇÃO	TOTAL (EM R\$)	% DA CARTEIRA
BANCO DO BRASIL	1.281.906.916,06	32,67%
XP INVESTIMENTOS	15.097.823,15	0,38%
BRADESCO	715.186.248,72	18,23%
BRB	95.632.104,00	2,44%
ITAÚ	84.090.329,43	2,14%
CAIXA	1.282.092.963,08	32,67%
SAFRA	58.439.945,07	1,49%
SANTANDER	341.005,42	0,01%
SULAMERICA	692.052,68	0,02%
WESTERN	111.281.745,75	2,84%
BNP PARIBAS	279.320.301,13	7,12%
TOTAL (FSG + FIN+ CAP)	3.924.081.434,49	100,0%



SEGMENTO	TOTAL (EM R\$)	% DA CARTEIRA
RENDA FIXA	2.714.097.184,85	69,17%
RENDA VARIÁVEL	1.209.984.249,64	30,83%
TOTAL	3.924.081.434,49	100,0%



FUNDOS	TOTAL (EM R\$)	% DA CARTEIRA
FIN	32.491.941,33	0,83%
FSG	3.729.483.549,00	95,04%
CAP	162.105.944,16	4,13%
TOTAL	3.924.081.434,49	100,0%



ARTIGOS DA RESOLUÇÃO CMN Nº 3.922/2010	% DA CARTEIRA DO IPREV/DF	POLÍTICA DE INVESTIMENTOS DE 2021
Art. 7º I b - FI Referenciado	53,73%	90%
Art. 7º IV a - FI Renda Fixa	12,80%	40%
Art 7º VII b - FI Crédito Privado	2,64%	5%
Art. 8º I a - FI de Ações	0,21%	30%
Art. 8º - II - a FI Ações Livres	18,34%	20%
Art. 8º III - FI Multimercado	0,71%	10%
Art. 8º IV a - FIP	1,97%	5%
Art. 8º IV b - FII	0,93%	5%
Art 7º VII b - FI Crédito Privado	2,64%	-
Art. 9º-A, II - Investimento Ex.	7,29%	10%
TOTAL GERAL	100,00%	-